

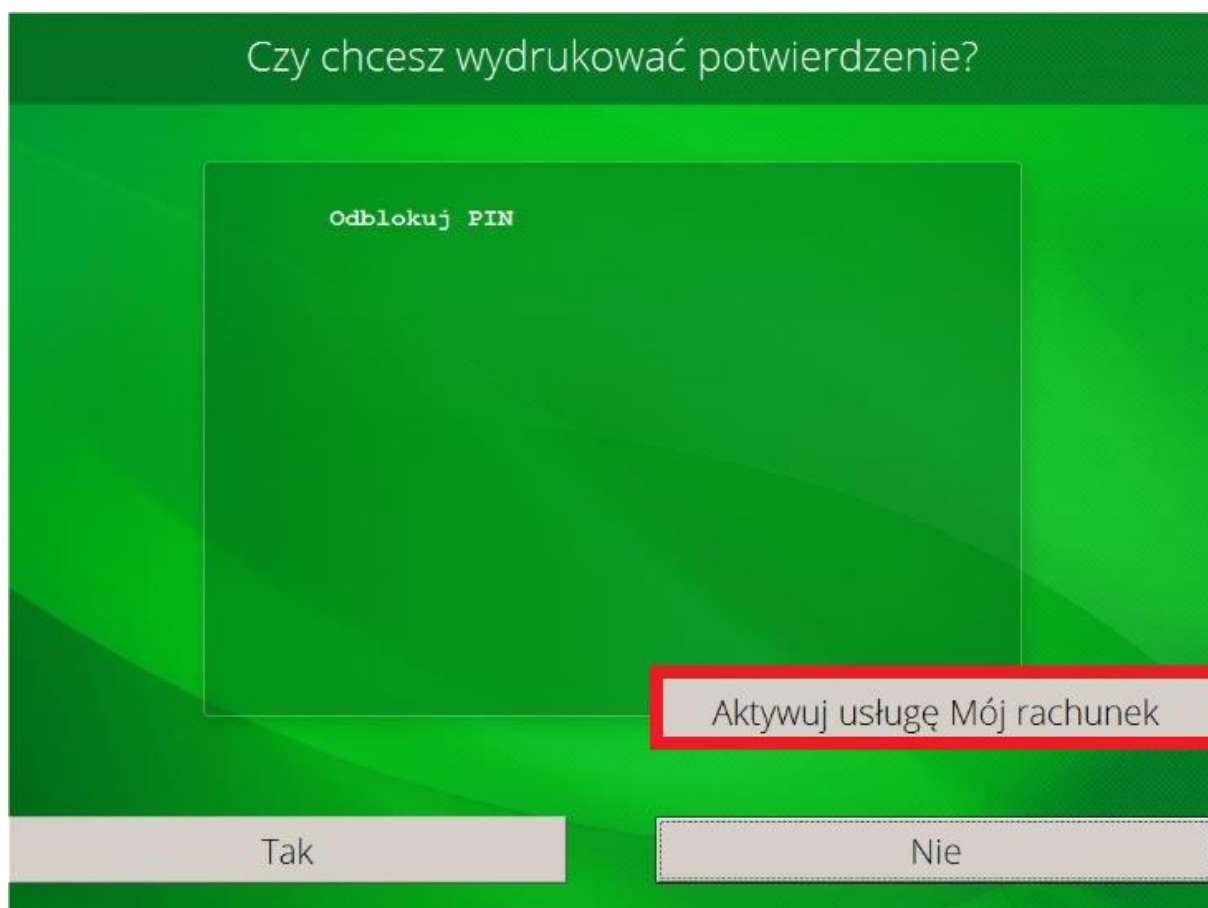
JAK KORZYSTAĆ Z WPŁATOMATU W BANKU SPÓŁDZIELCZYM W SŁAWNIE? TO BARDZO PROSTE

Należy wykonać kilka poniższych kroków.

1. Wkładamy kartę do bankomatu/wpłatomatu.
2. Po włożeniu karty do bankomatu i wybraniu języka polskiego należy wprowadzić PIN.
3. Po wejściu w „dostępne operacje” należy wybrać funkcję „**Odblokuj PIN**”



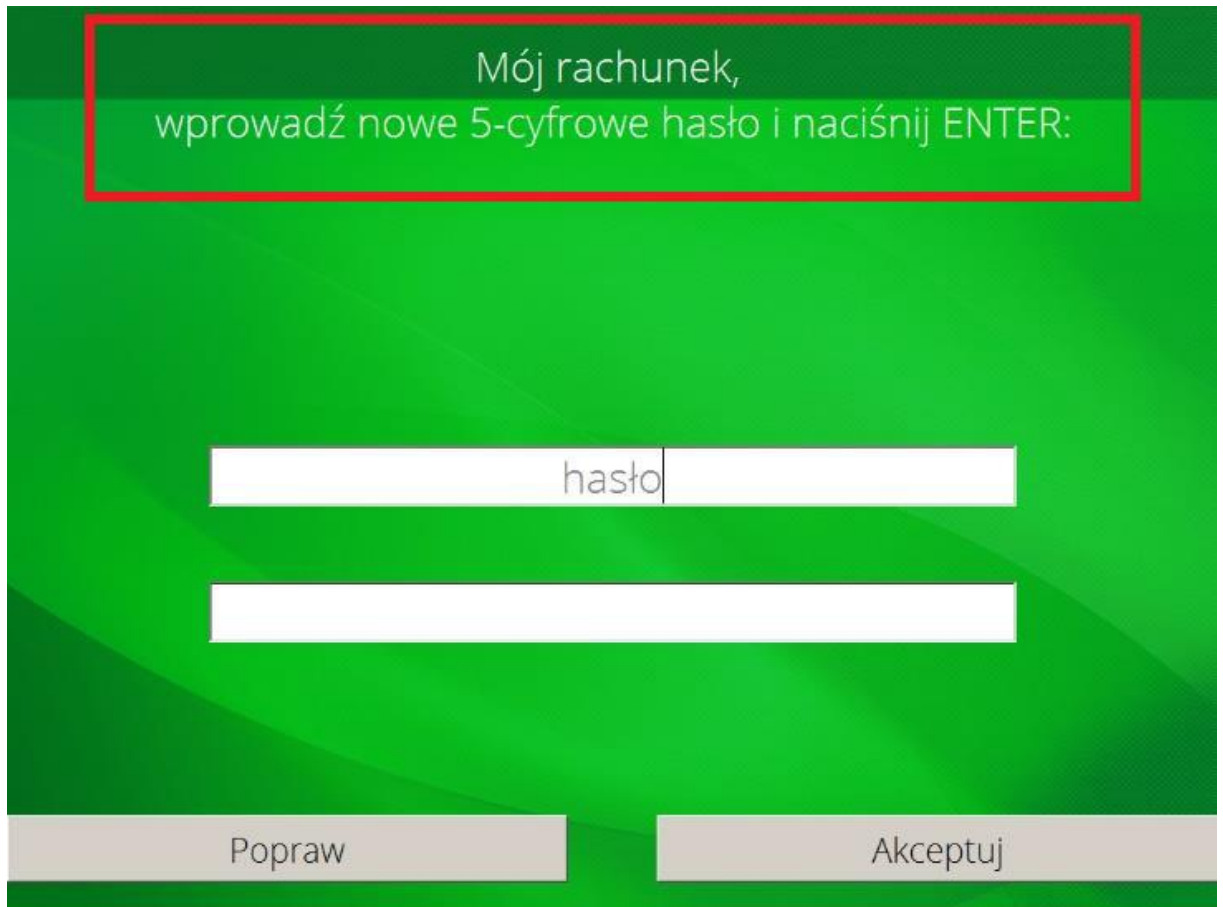
4. Wybieramy opcję **AKTYWUJ MÓJ RACHUNEK**



5. System poprosi o ustalenie dodatkowego hasła/pinu do rachunku .

Hasło/PIN musi składać się z 5 znaków.

Hasło to, podobnie jak PIN do karty, nie powinno być udostępniane nikomu na zewnątrz.



Mój rachunek,
wprowadź nowe 5-cyfrowe hasło i naciśnij ENTER:

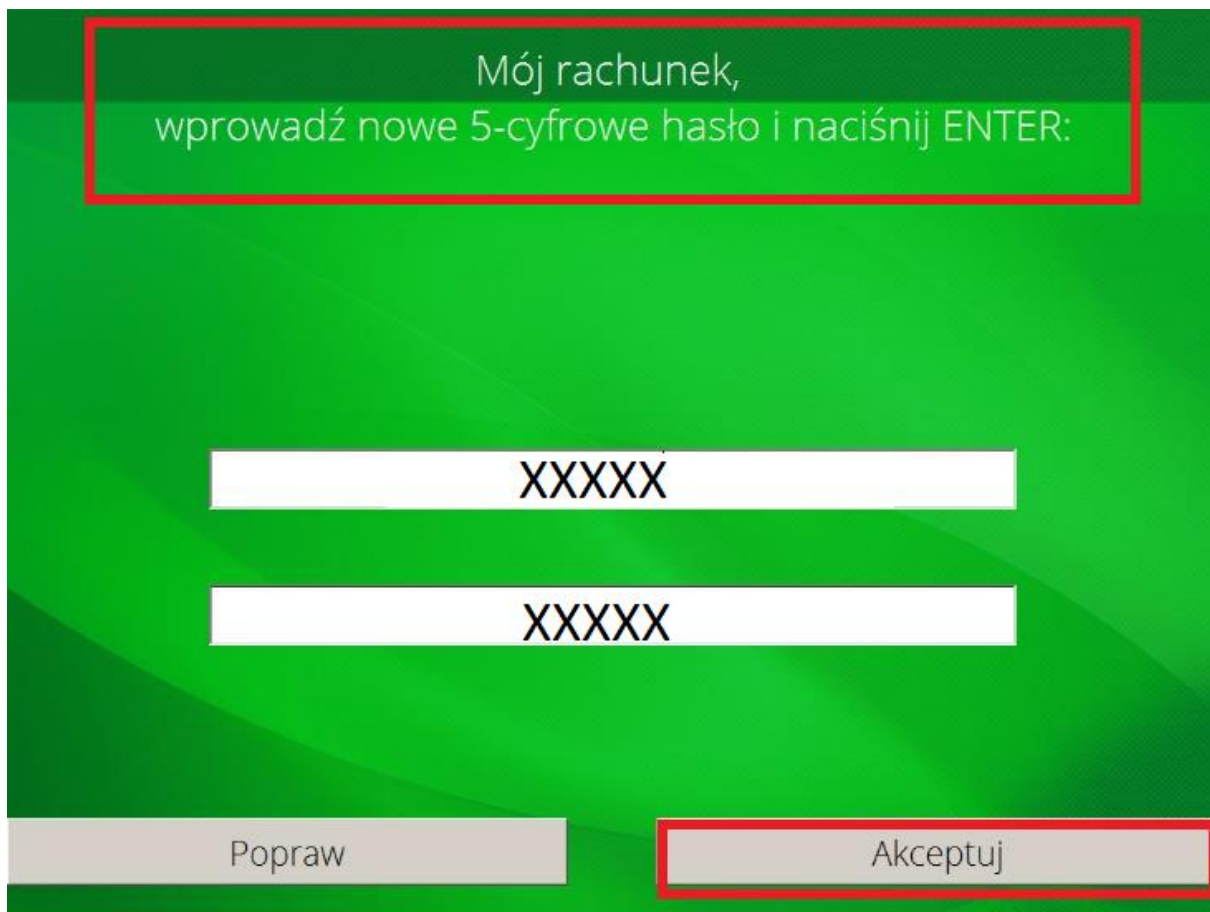
hasło

Popraw Akceptuj

The image shows a green-themed banking interface. At the top, a red-bordered box contains the text 'Mój rachunek, wprowadź nowe 5-cyfrowe hasło i naciśnij ENTER:'. Below this, there are two white input fields. The first field contains the text 'hasło' and has a vertical cursor at the end. The second field is empty. At the bottom, there are two grey buttons: 'Popraw' (Correct) on the left and 'Akceptuj' (Accept) on the right.

6. Po dwukrotnym wprowadzeniu hasła do rachunku należy wybrać „Akceptuj”.

Od teraz po włożeniu karty do bankomatów naszego banku dostępne są wszystkie usługi banku w bankomacie/wpłatomacie.



7. Teraz możecie państwo korzystać z wpłatomatu. Po włożeniu karty podaniu nowego hasła/pinu wybieramy opcje mój rachunek, a następnie opcje **WPLATY** .

8. Funkcje Bankomatu zostały bez zmian. Osoby posiadające „**Mój rachunek**” mogą dokonywać **WPLAT i WYPŁAT** przez tą opcję.

Zachęcamy do korzystania z nowych usług w Banku Spółdzielczym w Sławnie.